

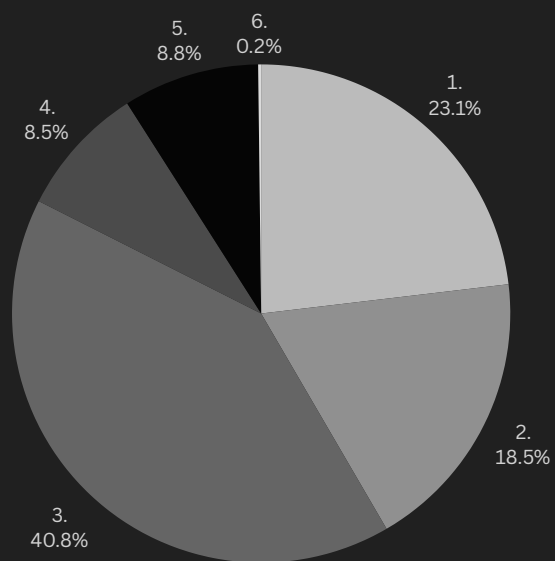
# สถิติการให้บริการ

## ปีงบประมาณ 2566

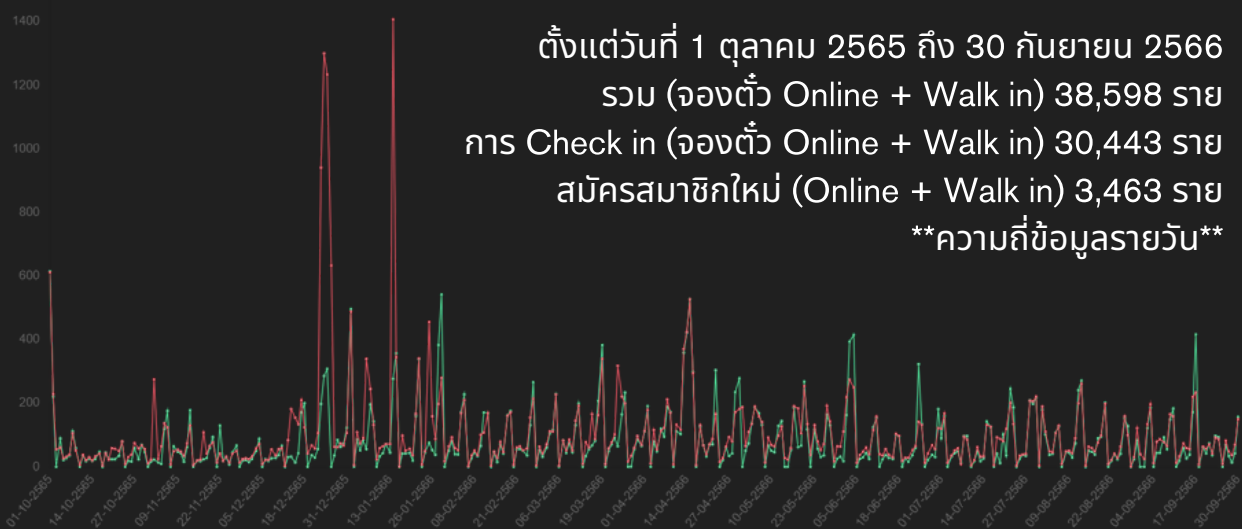
ผู้มาเยี่ยมชมและร่วมกิจกรรม  
หอภาพยนตร์ (องค์การมหาชน)

1. ผู้ชมภาพยนตร์ ร้อยละ 23.1
2. โครงการโรงเรียน ร้อยละ 18.5
3. พิพิธภัณฑ์และนิทรรศการ ร้อยละ 40.8
4. คณะเยี่ยมชมและศึกษาดูงาน ร้อยละ 8.5
5. ผู้ใช้บริการห้องสมุด ร้อยละ 8.8
6. กิจกรรมฝึกอบรม ร้อยละ 0.2

รวม 111,523 คน

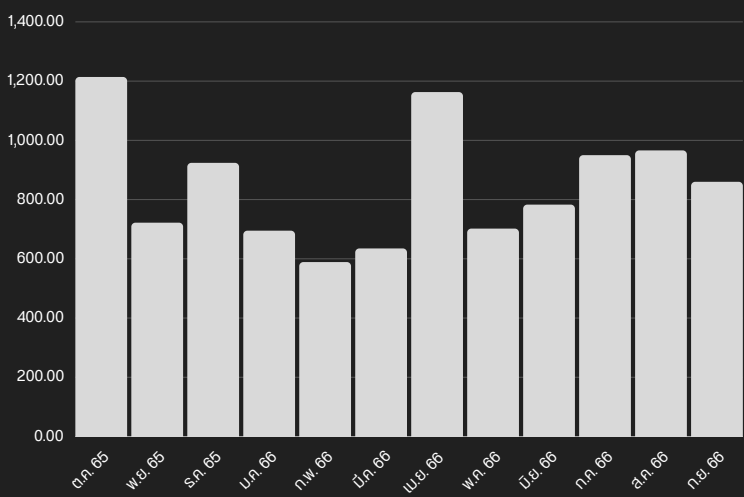


## ผู้เข้าชมพิพิธภัณฑ์และนิทรรศการ



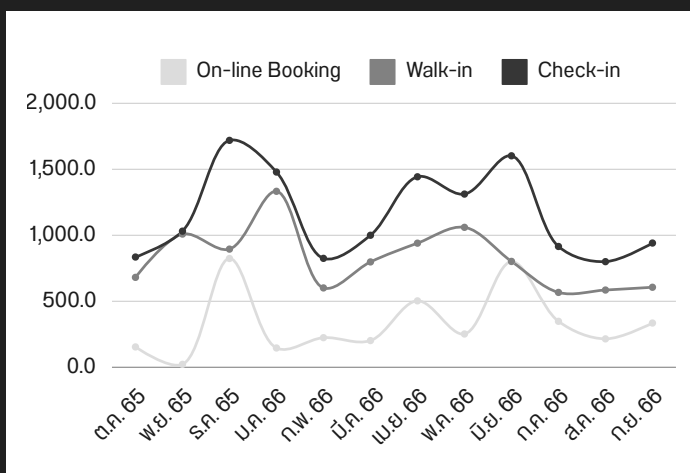
## ห้องสมุดและสื่อกิจกรรม เปิด ทรงศรี

จำนวนผู้ให้บริการ 10,203 คน



## ผู้ชมภาพยนตร์

จองตั๋ว On-line 4,025 คน  
Walk-in 9,877 คน  
Check-in 13,902 คน

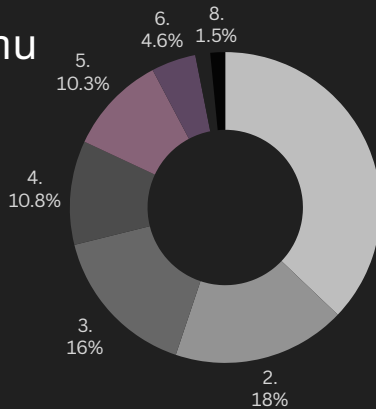


# สถิติการให้บริการ

## งานอนุรักษ์ภาพยนตร์

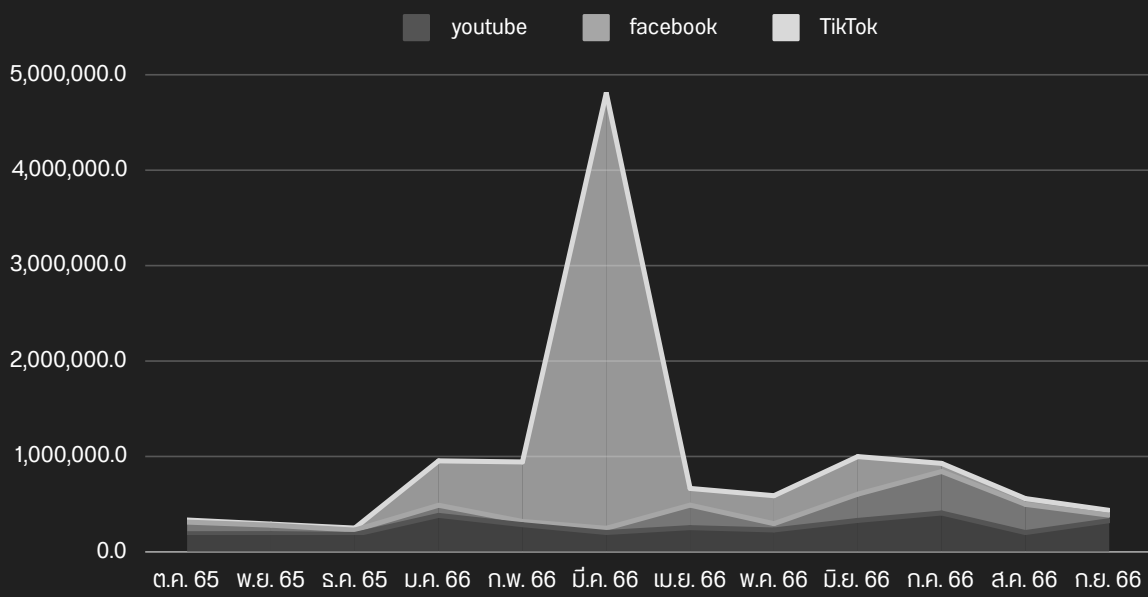
บริการทำสำเนาภาพยนตร์เพื่อการนำไปใช้ประโยชน์ต่อยอดผลิตผลงาน

- 1.สารคดี ร้อยละ 37.7
- 2.ศึกษาค้นคว้า วิจัย ร้อยละ 18.3
- 3.มิวสิควิดีโอ ร้อยละ 16.2
- 4.รายการโทรทัศน์ ร้อยละ 11.0
- 5.นิทรรศการ ร้อยละ 10.5
- 6.ภาพยนตร์ หนังสือ ละคร ร้อยละ 4.7
- 7.ผลงานศิลปะ/สื่อสร้างสรรค์ ร้อยละ 1.5
- 8.สื่อโฆษณา ร้อยละ 1.5



รวม 194 รายการ

## สถิติการเข้าชมภาพยนตร์ที่หน่วยงานเผยแพร่ ONLINE



horpapayon 6,763,930.0 views



Film Archive Thailand (หอภาพยนตร์) 3,186,542.0 views



หอภาพยนตร์ Thai Film Archive 1,805,401.0 views

